

aanmeldformulier kind & jeugd

U kunt onderstaande lijst invullen en mailen of per post aan ons verzenden. Na ontvangst van dit formulier wordt er telefonisch een afspraak gemaakt voor het intake gesprek. Tevens wordt u geïnformeerd over het aanmeldingspakket dat u wordt toegezonden.

Personalia

Achternaam kind ¹

Roepnaam

Jongen Meisje

Geboortedatum

Adres

Postcode en woonplaats

Achternaam moeder

(indien afwijkend van achternaam kind)

Achternaam vader

(indien afwijkend van achternaam kind)

Burger Service Nummer (BSN) ²

Telefoonnummer privé

Geheim

Mobiel nummer

Geheim

Email

In geval van scheiding

Heeft uw ex-partner
ouderlijke macht?

nee

Uw ex-partner is de ouderlijke macht vanuit rechtswege ontzegd (u dient een kopie van een bewijsstuk bij de intake aan de behandelaar overleggen).

ja

Uw ex-partner dient te worden geïnformeerd en schriftelijk met de psychologische behandeling van uw kind in te stemmen wanneer deze op de datum van aanvang van de behandeling jonger is dan 16 jaar.

Geef hiernaast de personalia van uw ex-partner weer zodat deze optimaal door ons kan worden geïnformeerd en / of bij de behandeling wordt betrokken. Hiervoor wordt aan hem / haar een verklaring toegezonden.

Achternaam ex-partner

Voorletter(s):

Adres:

Postcode en woonplaats

Telefoonnummer privé

Email adres

¹ Met de pijltjestoetsen kunt u navigeren. U kunt een item aankruisen met een muisklik of spatiebalk.

² Voorheen het sofï nummer. U dient uw kind tijdens het intakegesprek te legitimeren middels zijn/haar paspoort of ID..

Verwijzer

Huisarts naam

Specialist (kinderarts of
andere medicus) naam

Jeugdarts GGD naam

Jeugdconsulent/maatschappelijk
werk naam

Wilt u dat de gemeente de kosten vergoed?

ja

Zo ja, dan een verwijsbrief aanvragen.

Deze is verplicht wanneer u de behandeling door de gemeente wilt laten vergoeden.

Op de verwijzing van de huisarts moet het volgende staan:

- Klachten en (vermoedelijke) diagnose
- AGB code van de arts
- NAW gegevens van uw kind en van de arts.

Als de medewerker van een jeugdteam verwijst is de verwijsbrief niet nodig.

nee

U dient zelf de kosten voor de psychologische zorg te betalen. Hiervoor is op de website een tarievenlijst particulier opgenomen.

Klachten en problemen

Hieronder kunt u kort de reden van de aanmelding en de klachten of problemen van uw kind beschrijven.

Reden van aanmelding

Klachten en problemen

Aan welk probleem denkt u zelf?

*b.v. angst, depressie, ADHD,
autisme, fobie, ticstoornis,
dwanghandelingen, gedragsstoornis etc.*

Graag hieronder inschatten en toelichten wat van toepassing is. Het is een inschatting:

Ernst licht matig ernstig

Toelichting:

Beperking dagelijks functioneren soms regelmatig voortdurend

Toelichting:

Hulpvraag enkelvoudig meervoudig complex en/of zeer dringend van aard

Toelichting:

Omgevingsfactoren ondersteunend onvoldoende negatief

Toelichting:

Afsluitend

- Wanneer uw kind 12 jaar of ouder is, dient u het zo volledig mogelijk te informeren en in te laten stemmen met het hoe en waarom van de psychologische zorg. Hij of zij moet hiervan blijk geven middels een handtekening. Óók van dit formulier.
- Wanneer uw kind 16 jaar of ouder is dient hij of zij volledig in te stemmen met deze aanmelding. Ook hier moet dit met een handtekening worden aangegeven.
- Wanneer er sprake is van een scheiding van de ouders, dienen beide ouders toestemming voor de behandeling te verlenen. Wilt u bij het telefonisch contact melden dat er sprake is van een (op handen zijnde) scheiding? Wij kunnen dan overleggen hoe we de andere ouder om toestemming gaan vragen.
- Wanneer u de aanmelding digitaal verzendt, zijn geen handtekeningen nodig. Wel dienen de namen ingevuld en het hokje aangekruist te zijn.
- Digitaal verzenden naar info@educareonline.nl
- Per post naar: Educare, Sluisweg 10, 8332 JC Steenwijk

Verklaring Het bovenstaande is mij duidelijk.

Ondertekening

Plaats:


Datum:

Naam en handtekening ouder(s) / voogd(en) en eventueel kind van 12 jaar of ouder.

(kind)

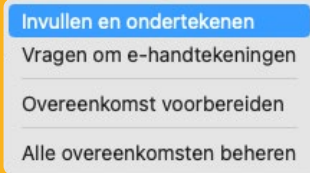
Niet invullen

Datum ontvangst:

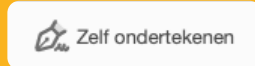
Paraaf inboeker: 

Hoe ondertekent u dit formulier in acrobat reader

- 1 Ga in het menu "ondertekenen" naar "Invullen en ondertekenen"



- 2 Klik in de menubalk op "zelf ondertekenen"



- 3 Voeg je eigen handtekening toe door op "Handtekening toevoegen" te klikken



- 4 U kunt uw aangemaakte handtekening nu plaatsen op de plaats waar u wenst door deze vanuit de menubalk op de pdf te slepen.

